CalenGoo 1.5.14

Einfacher Zugriff auf Google Kalendar vom iPhone, iPod Touch und iPad.

Die Tagesansicht stellt den Kalender mit den gleichen Farben und einem ähnlichen Stil wie Google Kalender dar.

Zoombare Monatsansicht. Per Doppelklick öffnet man einen Tag in der Tagesansicht.

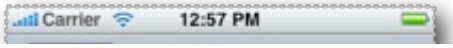

Übersicht

CalenGoo ermöglicht Ihnen auf schnelle und einfache Weise, auf ihren Google Kalender zuzugreifen. Es funktioniert sogar, wenn Sie nicht mit dem Internet verbunden sind. Sie können trotzdem Änderungen durchführen, die dann hochgeladen werden, wenn Sie das nächste mal mit dem Internet verbunden sind und synchronisieren.

CalenGoo ist vollständig auf Deutsch übersetzt, auch wenn die meisten der Bilder hier noch auf Englisch sind.

Sie finden CalenGoo hier im AppStore.

Funktionsüberblick:

- **Fünf verschiedene Kalenderansichten**:
  - Tagesansicht (wie auf der linken Seite zu sehen, ähnlich wie die Tagesansicht von Google Kalender)
  - Monatsansicht (kann vergrößert werden, indem man sie mit zwei Fingern "auseinanderzieht", außerdem gibt es zwei Varianten, eine die monatsweise geblättert wird und eine die wochenweise nach oben und unten scrollt)
  - Wochenansicht
  - Querfomat Tagesansicht (zeigt die Tage einer ganzen Woche übersichtlich nebeneinander an, so dass man leicht freie Zeiten finden kann)
  - Listenansicht

Auf der linken Seite können Sie die verschiedenen Ansichten betrachten, wenn Sie auf der Seite etwas nach unten scrollen.

CalenGoo zeigt die Termine auf eine ähnliche Weise an, wie Google Kalender. Die Termine werden in den selben Kalenderfarben dargestellt, die auch Google Kalender verwendet und es erkennt automatisch, welche Kalender sichtbar sind und welche nicht (Googles neue Funktion, spezielle Farben für Termine im selben Kalender zu vergeben kann noch nicht unterstützt werden, bitte schauen Sie hier für Details: Kalender). Die Darstellung orientiert sich so weit wie möglich an der von Google Kalender, so dass Sie ihren Kalender sofort wiedererkennen sollten.

Zum Kopieren und Verschieben von Terminen können Sie **Drag&Drop** verwenden, bitte schauen Sie in die Einführung für mehr Details.

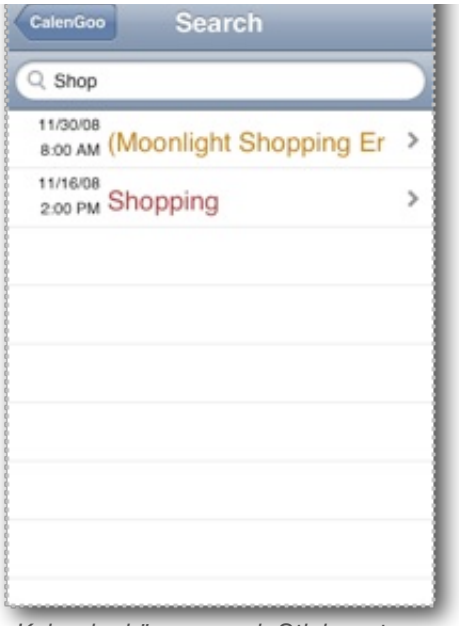

Kalender können nach Stichworten durchsucht werden. Kalender in Klammern sind ausgeblendete Kalender.

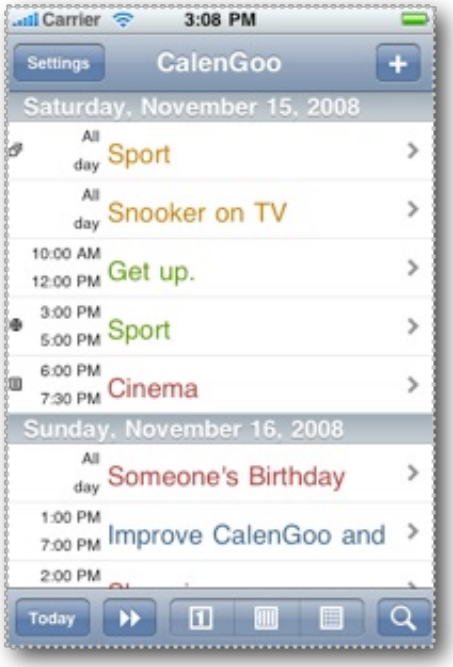

Die Listenansicht. Sie verwendet ebenfalls die Kalenderfarben und stellt die Termine als lange Liste dar.

- CalenGoo kann auch mit **Terminserien** umgehen. Diese können auf die gleiche Art verändert werden wie in Google Kalender selbst, es werden die selben Wiederholungsregeln unterstützt, die Sie auch bei Google Kalender eingeben können. Außerdem werden Sie auch weit in die Zukunft hinein korrekt dargestellt.

- CalenGoo hat auch eine **Suchfunktion**, mit der man schnell bestimmte Termine finden kann, z.B. den Geburtstag von jemandem.

- CalenGoo kann Ihre Aufgaben aus der **Aufgabenliste des Google Kalenders** darstellen und bearbeiten (auch bei Google Apps für Domains Accounts, sofern diese die normale Google-Login-Maske verwenden).

- Sie können auch kleine **Symbole** (Icons) zu Ihren Terminen hinzufügen, die auch in Google Kalender sichtbar sind.

- Es gibt eine große Anzahl an **Konfigurationsmöglichkeiten**, z.B. kann die Größe der Schrift und die Art der Darstellung angepasst werden.

- Es ist auch möglich, **Teilnehmer zu Terminen einzuladen** und ihren Status zu sehen ("Angenommen", "Vielleicht", "Abgelehnt", "Keine Antwort"). Die Teilnehmer bekommen automatisch eine Email mit Links, die sie anklicken können, um die Einladung anzunehmen oder abzulehnen.

Falls Sie noch mehr über CalenGoo erfahren sollen, schauen Sie sich bitte die Einführung an.

Und falls Sie irgendwelche Fragen, Probleme oder Vorschläge haben, schreiben Sie bitte eine E-Mail an calengoo@dgunia.de

Wenn Sie über aktuelle Updates und deren neue Funktionen auf dem Laufenden gehalten werden möchten, können sie an der folgenden (momentan leider nur englischsprachigen) Mailingliste teilnehmen:

Google Groups

Join CalenGoo mailing list

E-Mail:

Subscribe

Visit this group

Die Wochenansicht zeigt die Termine ebenfalls in den Farben der Kalender an. Um zur nächsten Woche zu springen, schieben Sie den Kalender einfach weiter.

Die Aufgabenliste. Hier können Sie Ihre Aufgaben aus Google Aufgaben sehen und bearbeiten. Bitte schauen Sie in die Einführung für weitere Informationen.

Die Querformat Ansicht der Tagesansicht. Hier kann man 5 oder 7 Tage auf einen Blick anschauen, um schnell zu erkennen, wo man noch freie Zeit hat.

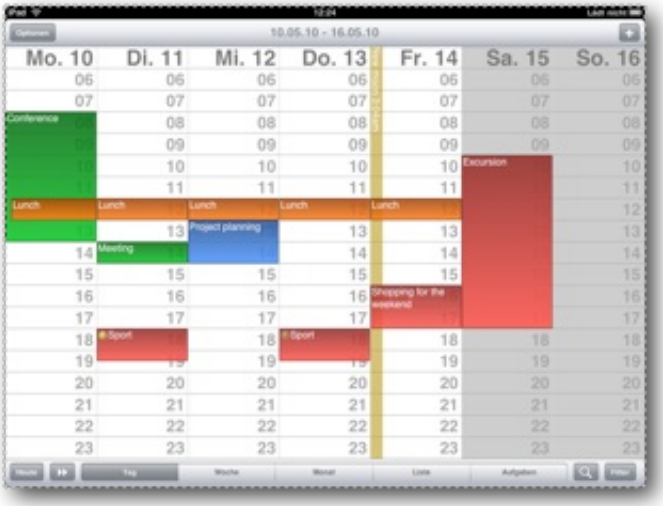

Die selbe Ansicht auf dem iPad.

Als sog. "Universal Binary" läuft CalenGoo sowohl auf dem iPhone/iPod touch als auch auf dem iPad. Auf dem iPad nutzt es den großen Bildschirm und iPad spezifische Funktionen wie Popup-Fenster (s. linken Screenshot) um Ihnen einen besseren Überblick über Ihren Kalender zu geben.